

Nouveauté



Masterdose Double Monozone

DOSAGE ÉLECTRONIQUE • VAISSELLE • CUISINE PROFESSIONNELLE



Masterdose LRM
Lavage Rinçage à Micro

Place à la nouvelle génération de doseur. Les Masterdose LR & PR Micro apportent des innovations techniques à notre gamme de produits. Plus complet, plus précis, plus performant, un véritable atout chez vos clients. Une précision irréprochable pour le grammage produit et un temps de fonctionnement des pompes optimum.

Le timer permet un réglage à la seconde pour une consommation maîtrisée du produit de rinçage grâce à l'arrêt de la pompe pendant le remplissage et ainsi obtenir des résultats garantis.

Spécialement conçu pour toutes les machines monozone, ce concept répondra à toutes vos attentes en terme de précision de dosage. Une double fonction Mode LR / Mode DI par simple manipulation de la molette timer.

Visualisation des réglages avec l'afficheur nouvelle génération.



LR à micro



PR à micro



Afficheur
Nouvelle génération

MASTERDOSE MONOZONE®

	Lavage	LR à Micro	Rinçage	Poudre	PR à Micro	Rinçage	
Coffret double moulé		✓			✓		
Débit de Pompe péristaltique	5L/h		1.2L/h	La partie Lavage est représentée par l'électrovanne sur le bol poudre, pilotée à la place de la pompe de Lavage.		1.2L/h	
Hauteur d'aspiration maximum	3m		3m			3m	
Interrupteur On/Off pour le détartrage de la machine		✓				✓	
Bouton Réamorçage Pompe	✓		✓			✓	
Tension	220V 24V					220V 24V	
Pression de refoulement	0.8b		3b			3b	

LR à Micro / PR à Micro :

- Dosage en continu via un potentiomètre pour le remplissage de la machine, Réapport du produit de Lavage en Travail / Repos .
- Dosage par alternance Travail / Repos pour le produit de Rinçage.

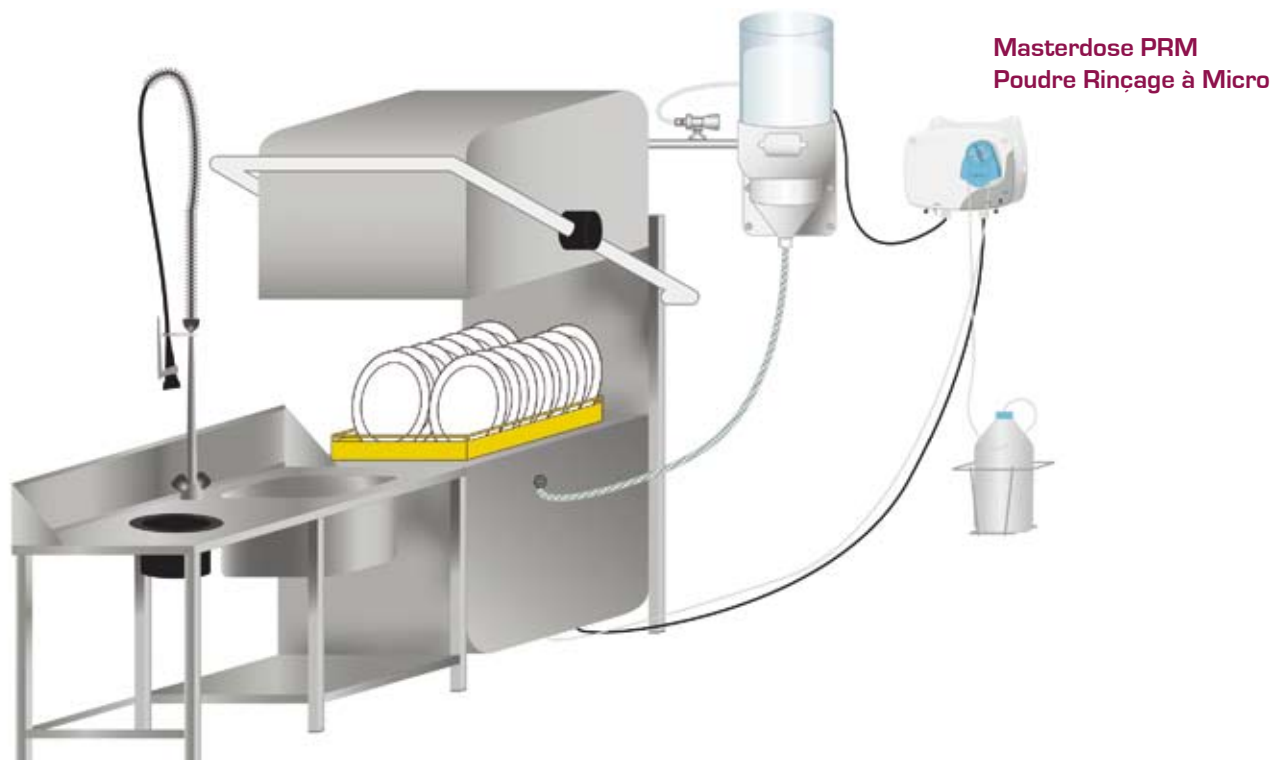
- Fiabilité du moteur synchrone 50 Hz
- 5000 heures de fonctionnement (plus de 10 ans)
- Réglage rapide et précis de la concentration par potentiomètre
- Raccordement facile sur la machine

Equipements Lavage

- Kit Tuyau Lavage (silicone, EPDM, C-flex)
- Tuyau Ø5x8 pour aspiration et refoulement
- Crépine d'aspiration Lavage
- Passage de Cloison équerre inox
- Bol poudre équipé (pour le Masterdose PR à Micro)

Equipements Rinçage

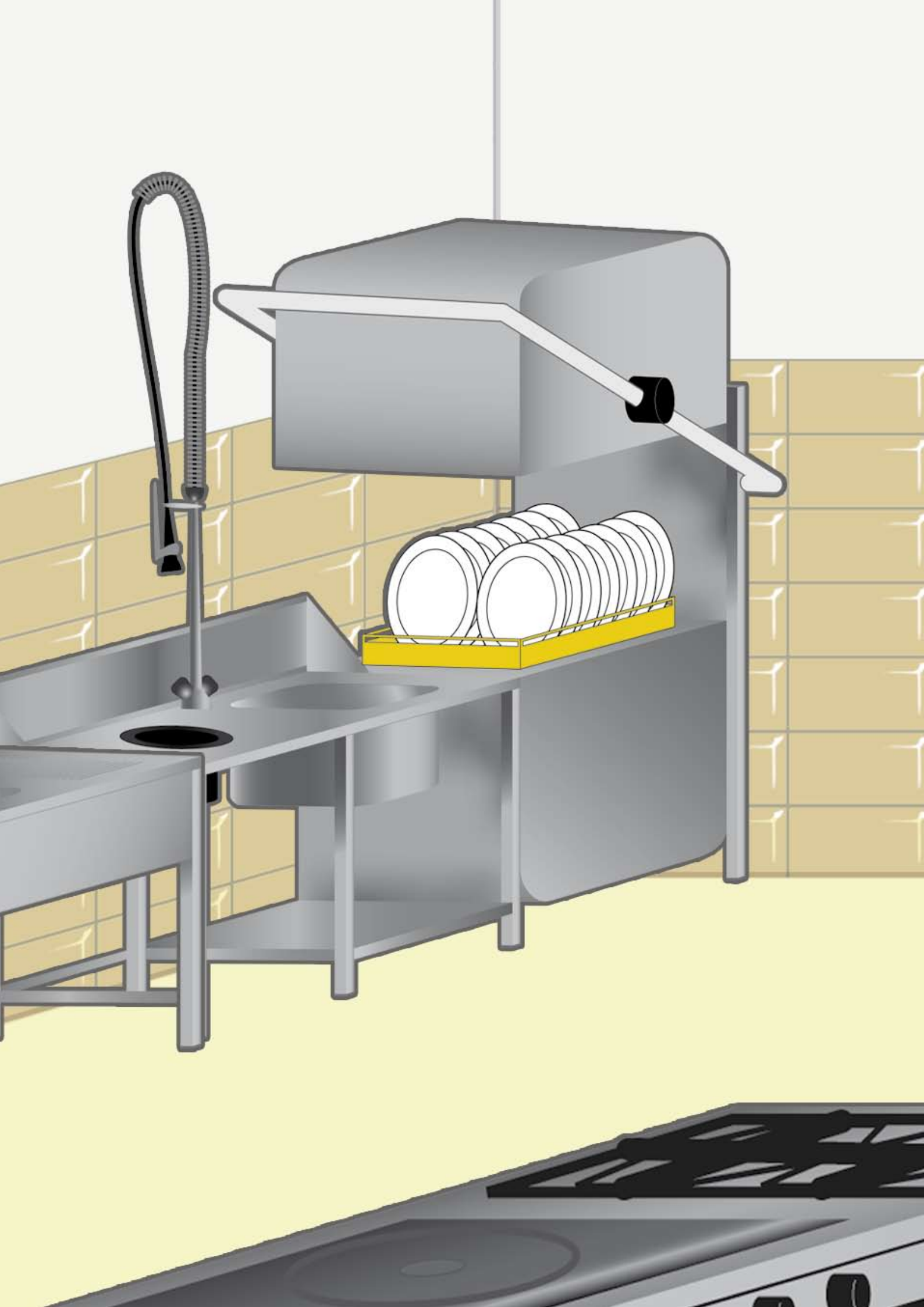
- Kit Tuyau Rinçage (silicone, EPDM)
- Tuyau Ø2.7x4 pour aspiration et refoulement
- Crépine d'aspiration Rinçage
- Clapet d'injection inox cannelé



LCiE RoHS

à savoir...

Le Masterdose est réglé pour fonctionner en 220V avec la possibilité de permuter en 24V par une manipulation du cavalier sur la carte électronique du Masterdose. Câble de 3m fourni.



Accessoires



Transformateur

24V/24V pour LS 24V

48V/24V
220V/24V
400V/24V



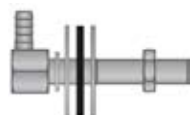
Malette Contrôle

TH, Lessiviel, Amidon
Thermomètre...



Support Equerre

support Masterdose
percé



Passage Cloison

spécial double paroi
autres versions
disponibles sur de-
mande



Réduction

existe en différents
diamètres pour ad-
aptation du clapet
d'injection



Té de piquage

en plastique ou inox
existe en différents
diamètres



Support Bidon

en acier inoxydable
5L / 10L / 25L



Afficheur

nouvelle génération
pour le LR & PR à
Micro



Coude de piquage

en plastique ou inox
existe en différents
diamètres



Bol Poudre

Bol poudre équipé
d'une électrovanne



Sonde

Sonde de résistivité
Electrode inox



Sonde

Sonde de résistivité
inox 2 doigts avec
électrode à la masse



Boitier Alarme

Boitier Alarme
1 sonde
Voyant + Buzzer



Emporte Pièce

Emporte pièce Ø22.5
pour installation de la
sonde

Nouveau Catalogue Pièces Détachées

Retrouvez toutes les Pièces Détachées des appareils "Masterdose" sur le Catalogue Pièces détachées Masterdose. Disponible sur demande auprès de notre service commercial.